




Instituto de Cultura y Artes del Estado de Campeche
Estado de Flujos de Efectivo
Del 1 de Enero al 30 de Junio de 2024
(Cifras en Pesos)

Concepto	2024	2023
Flujos de Efectivo de las Actividades de Operación		
Origen		
Impuestos	87,670,335	153,690,762
Cuotas y Aportaciones de Seguridad Social	0	0
Contribuciones de Mejoras	0	0
Derechos	0	0
Productos	0	0
Aprovechamientos	2,459	48,721
Ingresos por Venta de Bienes y Prestación de Servicios	0	0
Participaciones, Aportaciones, Convenios, Incentivos Derivados de la Colaboración Fiscal y Fondos Distintos de Aportaciones	332,324	719,500
Transferencias, Asignaciones, Subsidios y Subvenciones, y Pensiones y Jubilaciones	0	0
Otros Orígenes de Operación	87,335,552	152,922,541
	0	0
Aplicación		
Servicios Personales	85,976,112	150,880,591
Materiales y Suministros	26,996,591	55,405,900
Servicios Generales	1,420,601	7,907,762
Transferencias Internas y Asignaciones al Sector Público	45,074,375	69,865,778
Transferencias al Resto del Sector Público	596,400	1,335,972
Subsidios y Subvenciones	0	0
Ayudas Sociales	0	0
Pensiones y Jubilaciones	7,754,174	15,810,049
Transferencias a Fideicomisos, Mandatos y Contratos Análogos	0	0
Transferencias a la Seguridad Social	0	0
Donativos	0	0
Transferencias al Exterior	0	0
Participaciones	0	0
Aportaciones	0	0
Convenios	0	0
Otras Aplicaciones de Operación	0	0
Flujos Netos de Efectivo por Actividades de Operación	4,133,971	555,130
	1,694,223	2,810,171
Flujos de Efectivo de las Actividades de Inversión		
Origen		
Bienes Inmuebles, Infraestructura y Construcciones en Proceso	0	48,721
Bienes Muebles	0	0
Otros Orígenes de Inversión	0	48,721
	0	0
Aplicación		
Bienes Inmuebles, Infraestructura y Construcciones en Proceso	84,511	1,143,376
Bienes Muebles	0	0
Otras Aplicaciones de Inversión	84,511	1,143,376
	0	0
Flujos Netos de Efectivo por Actividades de Inversión	-84,511	-1,094,655
Flujos de Efectivo de las Actividades de Financiamiento		
Origen		
Endeudamiento Neto	0	0
Interno	0	0
Externo	0	0
Otros Orígenes de Financiamiento	0	0
Aplicación		
Servicios de la Deuda	0	0
Interno	0	0
Externo	0	0
Otras Aplicaciones de Financiamiento	0	0
Flujos Netos de Efectivo por Actividades de Financiamiento	0	0
Incremento/Disminución Neta en el Efectivo y Equivalentes al Efectivo	1,609,712	1,715,515
Efectivo y Equivalentes al Efectivo al Inicio del Ejercicio	4,766,373	3,050,858
Efectivo y Equivalentes al Efectivo al Final del Ejercicio	6,376,085	4,766,373

Bajo protesta de decir verdad declaramos que los Estados Financieros y sus notas, son razonablemente correctos y son responsabilidad del emisor.


LIC. ESTEBAN HINOJOSA REBOLLEDO
DIRECTOR GENERAL


C.P. ARIADNA GISELLE DUMANI HEREDIA
TITULAR DE LA UNIDAD DE ADMINISTRATIVA


LIC. ÁNGEL EDUARDO GALA GONZALEZ
DIRECTOR DE PLANEACIÓN