
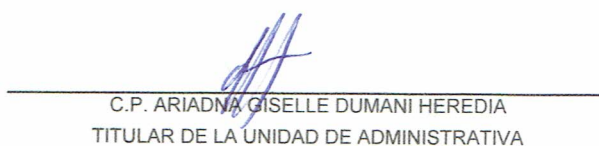


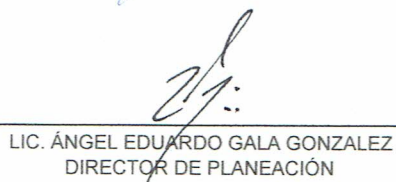
Instituto de Cultura y Artes del Estado de Campeche
Flujo de Fondos
Del 1 de Enero al 30 de Junio de 2024
(Cifras en Pesos)

Concepto	Estimado / Aprobado	Devengado	Recaudado / Pagado
Rubros de Ingresos	129,696,008	87,670,335	87,670,335
Impuestos	0	0	0
Cuotas y Aportaciones de Seguridad Social	0	0	0
Contribuciones de Mejoras	0	0	0
Derechos	0	0	0
Productos	0	0	0
Aprovechamientos	0	2,459	2,459
Ingresos por Venta de Bienes, Prestación de Servicios y Otros Ingresos	0	0	0
Participaciones, Aportaciones, Convenios, Incentivos Derivados de la Colaboración Fiscal y Fondos Distintos de Aportaciones	0	332,324	332,324
Transferencias, Asignaciones, Subsidios y Subvenciones, y Pensiones y Jubilaciones	0	0	0
Ingresos Derivados de Financiamientos	129,696,008	87,335,552	87,335,552
	0	0	0
Capítulos de Gasto	129,696,008	81,926,653	81,926,653
Servicios Personales	58,724,054	26,996,591	26,996,591
Materiales y Suministros	2,735,000	1,420,601	1,420,601
Servicios Generales	43629631	45,074,375	45,074,375
Transferencias, Asignaciones, Subsidios y Otras Ayudas	19,994,323	8,350,574	8,350,574
Bienes Muebles, Inmuebles e Intangibles	853,000	84,511	84,511
Inversión Pública	0	0	0
Inversiones Financieras y Otras Provisiones	0	0	0
Participaciones y Aportaciones	3,760,000	0	0
Deuda Pública	0	0	0
Total de las operaciones	0	5,743,682	5,743,682

Bajo protesta de decir verdad declaramos que los Estados Financieros y sus notas, son razonablemente correctos y son responsabilidad del emisor.


LIC. ESTEBAN HINOJOSA REBOLLEDO
DIRECTOR GENERAL


C.P. ARIADNA GISELLE DUMANI HEREDIA
TITULAR DE LA UNIDAD DE ADMINISTRATIVA


LIC. ÁNGEL EDUARDO GALA GONZALEZ
DIRECTOR DE PLANEACIÓN