




Instituto de Cultura y Artes del Estado de Campeche  
Estado de Actividades  
Del 1 de Enero al 30 de Septiembre de 2024  
(Cifras en Pesos)

Concepto	2024	2023
<b>INGRESOS Y OTROS BENEFICIOS</b>		
<b>Ingresos de Gestión</b>		
Impuestos	617,705	768,221
Cuotas y Aportaciones de Seguridad Social	0	0
Contribuciones de Mejoras	0	0
Derechos	0	0
Productos	0	0
Aprovechamientos	4,251	48,721
Ingresos por Venta de Bienes y Prestación de Servicios	0	0
	613,454	719,500
<b>Participaciones, Aportaciones, Convenios, Incentivos Derivados de la Colaboración Fiscal, Fondos Distintos de Aportaciones, Transferencias, Asignaciones, Subsidios y Subvenciones, y Pensiones y Jubilaciones</b>	<b>128,999,185</b>	<b>152,922,541</b>
Participaciones, Aportaciones, Convenios, Incentivos Derivados de la Colaboración Fiscal y Fondos Distintos de Aportaciones	0	0
Transferencias, Asignaciones, Subsidios y Subvenciones, y Pensiones y Jubilaciones	128,999,185	152,922,541
<b>Otros Ingresos y Beneficios</b>		
Ingresos Financieros	1,640	2,084
Incremento por Variación de Inventarios	0	0
Disminución del Exceso de Estimaciones por Pérdida o Deterioro u Obsolescencia	0	0
Disminución del Exceso de Provisiones	0	0
Otros Ingresos y Beneficios Varios	0	0
	1,640	2,084
<b>Total de Ingresos y Otros Beneficios</b>	<b>129,618,531</b>	<b>153,692,846</b>
<b>GASTOS Y OTRAS PÉRDIDAS</b>		
<b>Gastos de Funcionamiento</b>		
Servicios Personales	110,219,192	133,818,674
Materiales y Suministros	39,569,047	55,405,900
Servicios Generales	2,561,188	8,143,804
	68,088,957	70,268,970
<b>Transferencias, Asignaciones, Subsidios y Otras Ayudas</b>		
Transferencias Internas y Asignaciones al Sector Público	11,858,854	17,146,021
Transferencias al Resto del Sector Público	894,600	1,335,972
Subsidios y Subvenciones	0	0
Ayudas Sociales	0	0
Pensionamientos y Jubilaciones	10,964,254	15,810,049
Transferencias a Fideicomisos, Mandatos y Contratos Análogos	0	0
Transferencias a la Seguridad Social	0	0
Donativos	0	0
Transferencias al Exterior	0	0
<b>Participaciones y Aportaciones</b>		
Participaciones	798,000	0
Aportaciones	0	0
Convenios	0	0
	798,000	0
<b>Intereses, Comisiones y Otros Gastos de la Deuda Pública</b>		
Intereses de la Deuda Pública	0	0
Comisiones de la Deuda Pública	0	0
Gastos de la Deuda Pública	0	0
Costo por Coberturas	0	0
Apoyos Financieros	0	0
<b>Otros Gastos y Pérdidas Extraordinarias</b>		
Estimaciones, Depreciaciones, Deterioros, Obsolescencia y Amortizaciones	520,546	512,923
Provisiones	520,545	512,923
Disminución de Inventarios	0	0
Otros Gastos	0	0
	1	1
<b>Inversión Pública</b>		
Inversión Pública no Capitalizable	0	0
	0	0
<b>Total de Gastos y Otras Pérdidas</b>	<b>123,396,592</b>	<b>151,477,618</b>
<b>Resultados del Ejercicio (Ahorro/Desahorro)</b>	<b>6,221,939</b>	<b>2,215,229</b>

Bajo protesta de decir verdad declaramos que los Estados Financieros y sus notas, son razonablemente correctos y son responsabilidad del emisor.

  
LIC. ESTEBAN HINOJOSA REBOLLEDO  
DIRECTOR GENERAL

  
C.P. ARIADNA GISELLE DUMANI HEREDIA  
TITULAR DE LA UNIDAD DE ADMINISTRATIVA

  
LIC. ÁNGEL EDUARDO GALA GONZÁLEZ  
DIRECTOR DE PLANEACIÓN