



**Instituto de Cultura y Artes del Estado de Campeche**  
**Estado Analítico del Ejercicio del Presupuesto de Egresos**  
**Clasificación por Objeto del Gasto (Capítulo y Concepto)**  
**Del 1 de Enero al 30 de Septiembre de 2024**  
**(Cifras en Pesos)**


| Concepto  | Egresos           |                                |                   |                   |                   |                   | Subejercicio |
|---|-------------------|--------------------------------|-------------------|-------------------|-------------------|-------------------|--------------|
|   | Aprobado          | Ampliaciones/<br>(Reducciones) | Modificado        | Devengado         | Pagado            |                   |              |
| <b>Servicios Personales</b>   | <b>58,724,054</b> | <b>-4,658</b>                  | <b>58,719,396</b> | <b>39,569,047</b> | <b>39,569,047</b> | <b>19,150,349</b> |              |
| Remuneraciones al Personal de Carácter Permanente                         | 28,261,056        | 33,757                         | 28,294,813        | 21,979,955        | 21,979,955        | 6,314,858         |              |
| Remuneraciones al Personal de Carácter Transitorio                        | 2,064,660         | -249,593                       | 1,815,067         | 735,716           | 735,716           | 1,079,350         |              |
| Remuneraciones Adicionales y Especiales                                   | 14,924,506        | -56,539                        | 14,867,967        | 5,977,356         | 5,977,356         | 8,890,612         |              |
| Seguridad Social  | 13,361,468        | -19,463                        | 13,342,005        | 10,476,477        | 10,476,477        | 2,865,528         |              |
| Otras Prestaciones Sociales y Económicas                                  | 0                 | 399,543                        | 399,543           | 399,543           | 399,543           | 0                 |              |
| Previsiones   | 112,364           | -112,364                       | 0                 | 0                 | 0                 | 0                 |              |
| Pago de Estímulos a Servidores Públicos                                   | 0                 | 0                              | 0                 | 0                 | 0                 | 0                 |              |
| <b>Materiales y Suministros</b>   | <b>2,735,000</b>  | <b>250,871</b>                 | <b>2,985,871</b>  | <b>2,561,188</b>  | <b>2,561,184</b>  | <b>424,683</b>    |              |
| Materiales de Administración, Emisión de Documentos y Artículos Oficiales | 1,375,000         | -435,655                       | 939,345           | 743,981           | 743,977           | 195,364           |              |
| Alimentos y Utensilios  | 220,000           | 597,836                        | 817,836           | 735,418           | 735,418           | 82,418            |              |
| Materias Primas y Materiales de Producción y Comercialización             | 0                 | 0                              | 0                 | 0                 | 0                 | 0                 |              |
| Materiales y Artículos de Construcción y de Reparación                    | 0                 | 244,104                        | 244,104           | 229,024           | 229,024           | 15,080            |              |
| Productos Químicos, Farmacéuticos y de Laboratorio                        | 0                 | 8,577                          | 8,577             | 8,577             | 8,577             | 0                 |              |
| Combustibles, Lubricantes y Aditivos                                      | 800,000           | -83,769                        | 716,231           | 656,523           | 656,523           | 59,708            |              |
| Vestuario, Blancos, Prendas de Protección y Artículos Deportivos          | 110,000           | 21,787                         | 131,787           | 60,237            | 60,237            | 71,550            |              |
| Materiales y Suministros Para Seguridad                                   | 0                 | 0                              | 0                 | 0                 | 0                 | 0                 |              |
| Herramientas, Refacciones y Accesorios Menores                            | 230,000           | -102,010                       | 127,990           | 127,427           | 127,427           | 564               |              |
| <b>Servicios Generales</b>  | <b>43,629,631</b> | <b>46,327,610</b>              | <b>89,957,241</b> | <b>68,088,957</b> | <b>68,088,957</b> | <b>21,868,284</b> |              |
| Servicios Básicos   | 3,046,000         | -58,810                        | 2,987,190         | 2,164,068         | 2,164,068         | 823,122           |              |
| Servicios de Arrendamiento  | 1,233,000         | -278,929                       | 954,071           | 412,364           | 412,364           | 541,707           |              |
| Servicios Profesionales, Científicos, Técnicos y Otros Servicios          | 1,475,500         | 1,447,244                      | 2,922,744         | 1,433,392         | 1,433,392         | 1,489,352         |              |
| Servicios Financieros, Bancarios y Comerciales                            | 220,000           | 13,851                         | 233,851           | 23,803            | 23,803            | 210,049           |              |
| Servicios de Instalación, Reparación, Mantenimiento y Conservación        | 4,120,000         | 145,478                        | 4,265,478         | 3,371,258         | 3,371,258         | 894,221           |              |
| Servicios de Comunicación Social y Publicidad                             | 360,000           | 0                              | 360,000           | 177,400           | 177,400           | 182,600           |              |
| Servicios de Traslado y Viáticos  | 680,000           | 128,827                        | 808,827           | 561,318           | 561,318           | 247,509           |              |
| Servicios Oficiales   | 31,113,211        | 44,945,025                     | 76,058,236        | 58,851,415        | 58,851,415        | 17,206,821        |              |
| Otros Servicios Generales   | 1,381,920         | -15,076                        | 1,366,844         | 1,093,940         | 1,093,940         | 272,904           |              |
| <b>Transferencias, Asignaciones, Subsidios y Otras Ayudas</b>             | <b>19,994,323</b> | <b>-2,388,118</b>              | <b>17,606,205</b> | <b>11,858,854</b> | <b>11,858,854</b> | <b>5,747,351</b>  |              |
| Transferencias Internas y Asignaciones al Sector Público                  | 1,350,283         | 0                              | 1,350,283         | 894,600           | 894,600           | 455,683           |              |
| Transferencias al Resto del Sector Público                                | 0                 | 0                              | 0                 | 0                 | 0                 | 0                 |              |
| Subsidios y Subvenciones  | 0                 | 0                              | 0                 | 0                 | 0                 | 0                 |              |
| Ayudas Sociales   | 18,644,040        | -2,388,118                     | 16,255,922        | 10,964,254        | 10,964,254        | 5,291,668         |              |
| Pensiones y Jubilaciones  | 0                 | 0                              | 0                 | 0                 | 0                 | 0                 |              |
| Transferencias a Fideicomisos, Mandatos y Otros Análogos                  | 0                 | 0                              | 0                 | 0                 | 0                 | 0                 |              |
| Transferencias a la Seguridad Social                                      | 0                 | 0                              | 0                 | 0                 | 0                 | 0                 |              |
| Donativos   | 0                 | 0                              | 0                 | 0                 | 0                 | 0                 |              |
| Transferencias al Exterior  | 0                 | 0                              | 0                 | 0                 | 0                 | 0                 |              |
| <b>Bienes Muebles, Inmuebles e Intangibles</b>                            | <b>853,000</b>    | <b>47,183</b>                  | <b>900,183</b>    | <b>235,707</b>    | <b>235,707</b>    | <b>664,476</b>    |              |
| Mobiliario y Equipo de Administración                                     | 180,000           | 36,936                         | 216,936           | 78,932            | 78,932            | 140,004           |              |
| Mobiliario y Equipo Educativo y Recreativo                                | 300,000           | 8,247                          | 308,247           | 156,775           | 156,775           | 151,472           |              |
| Equipo e Instrumental Médico y de Laboratorio                             | 0                 | 0                              | 0                 | 0                 | 0                 | 0                 |              |
| Vehículos y Equipo de Transporte  | 373,000           | 0                              | 373,000           | 0                 | 0                 | 373,000           |              |
| Equipo de Defensa y Seguridad   | 0                 | 0                              | 0                 | 0                 | 0                 | 0                 |              |
| Maquinaria, Otros Equipos y Herramientas                                  | 0                 | 0                              | 0                 | 0                 | 0                 | 0                 |              |
| Activos Biológicos  | 0                 | 0                              | 0                 | 0                 | 0                 | 0                 |              |
| Bienes Inmuebles  | 0                 | 0                              | 0                 | 0                 | 0                 | 0                 |              |

**Instituto de Cultura y Artes del Estado de Campeche**  
**Estado Analítico del Ejercicio del Presupuesto de Egresos**  
**Clasificación por Objeto del Gasto (Capítulo y Concepto)**  
**Del 1 de Enero al 30 de Septiembre de 2024**  
**(Cifras en Pesos)**

| Concepto  | Egresos            |                                |                    |                    |                    | Subejercicio      |
|---|--------------------|--------------------------------|--------------------|--------------------|--------------------|-------------------|
|   | Aprobado           | Ampliaciones/<br>(Reducciones) | Modificado         | Devengado          | Pagado             |                   |
| Activos Intangibles   | 0                  | 0                              | 0                  | 0                  | 0                  | 0                 |
| <b>Inversión Pública</b>                                      | <b>0</b>           | <b>0</b>                       | <b>0</b>           | <b>0</b>           | <b>0</b>           | <b>0</b>          |
| Obra Pública en Bienes de Dominio Público                     | 0                  | 0                              | 0                  | 0                  | 0                  | 0                 |
| Obra Pública en Bienes Propios                                | 0                  | 0                              | 0                  | 0                  | 0                  | 0                 |
| Proyectos Productivos y Acciones de Fomento                   | 0                  | 0                              | 0                  | 0                  | 0                  | 0                 |
| <b>Inversiones Financieras y Otras Provisiones</b>            | <b>0</b>           | <b>0</b>                       | <b>0</b>           | <b>0</b>           | <b>0</b>           | <b>0</b>          |
| Inversiones Para el Fomento de Actividades Productivas        | 0                  | 0                              | 0                  | 0                  | 0                  | 0                 |
| Acciones y Participaciones de Capital                         | 0                  | 0                              | 0                  | 0                  | 0                  | 0                 |
| Compra de Títulos y Valores                                   | 0                  | 0                              | 0                  | 0                  | 0                  | 0                 |
| Concesión de Préstamos  | 0                  | 0                              | 0                  | 0                  | 0                  | 0                 |
| Inversiones en Fideicomisos, Mandatos y Otros Análogos        | 0                  | 0                              | 0                  | 0                  | 0                  | 0                 |
| Otras Inversiones Financieras                                 | 0                  | 0                              | 0                  | 0                  | 0                  | 0                 |
| Provisiones para Contingencias y Otras Erogaciones Especiales | 0                  | 0                              | 0                  | 0                  | 0                  | 0                 |
| <b>Participaciones y Aportaciones</b>                         | <b>3,760,000</b>   | <b>535,886</b>                 | <b>4,295,886</b>   | <b>798,000</b>     | <b>798,000</b>     | <b>3,497,886</b>  |
| Participaciones   | 0                  | 0                              | 0                  | 0                  | 0                  | 0                 |
| Aportaciones  | 0                  | 0                              | 0                  | 0                  | 0                  | 0                 |
| Convenios   | 3,760,000          | 535,886                        | 4,295,886          | 798,000            | 798,000            | 3,497,886         |
| <b>Deuda Pública</b>  | <b>0</b>           | <b>0</b>                       | <b>0</b>           | <b>0</b>           | <b>0</b>           | <b>0</b>          |
| Amortización de la Deuda Pública                              | 0                  | 0                              | 0                  | 0                  | 0                  | 0                 |
| Intereses de la Deuda Pública                                 | 0                  | 0                              | 0                  | 0                  | 0                  | 0                 |
| Comisiones de la Deuda Pública                                | 0                  | 0                              | 0                  | 0                  | 0                  | 0                 |
| Gastos de la Deuda Pública                                    | 0                  | 0                              | 0                  | 0                  | 0                  | 0                 |
| Costo por Coberturas  | 0                  | 0                              | 0                  | 0                  | 0                  | 0                 |
| Apoyos Financieros  | 0                  | 0                              | 0                  | 0                  | 0                  | 0                 |
| Adeudos de Ejercicios Fiscales Anteriores (Adefas)            | 0                  | 0                              | 0                  | 0                  | 0                  | 0                 |
| <b>Total del Egreso</b>                                       | <b>129,696,008</b> | <b>44,768,775</b>              | <b>174,464,783</b> | <b>123,111,753</b> | <b>123,111,749</b> | <b>51,353,029</b> |

  
 LIC. ESTEBAN HINOJOSA REBOLLEDO  
 DIRECTOR GENERAL

  
 C.P. ARIADNA GISELLE DUMANI HEREDIA  
 TITULAR DE LA UNIDAD DE ADMINISTRATIVA

  
 LIC. ÁNGEL EDUARDO GALA GONZALEZ  
 DIRECTOR DE PLANEACIÓN